



# L' Observatoire de l'emploi des *entrepreneurs*

→ Entrepreneurs privés d'emploi au 1<sup>er</sup> semestre 2024

#emploientrepreneurs #GSCpouoser

[www.gsc.asso.fr](http://www.gsc.asso.fr)

 **altares**

Entrepreneurs,  
Vous protéger est notre métier.

 | **GSC**



Janvier →  
Juin 2024

« *Près de 30 000 entrepreneurs  
ont perdu leur emploi au  
1<sup>er</sup> semestre 2024* »

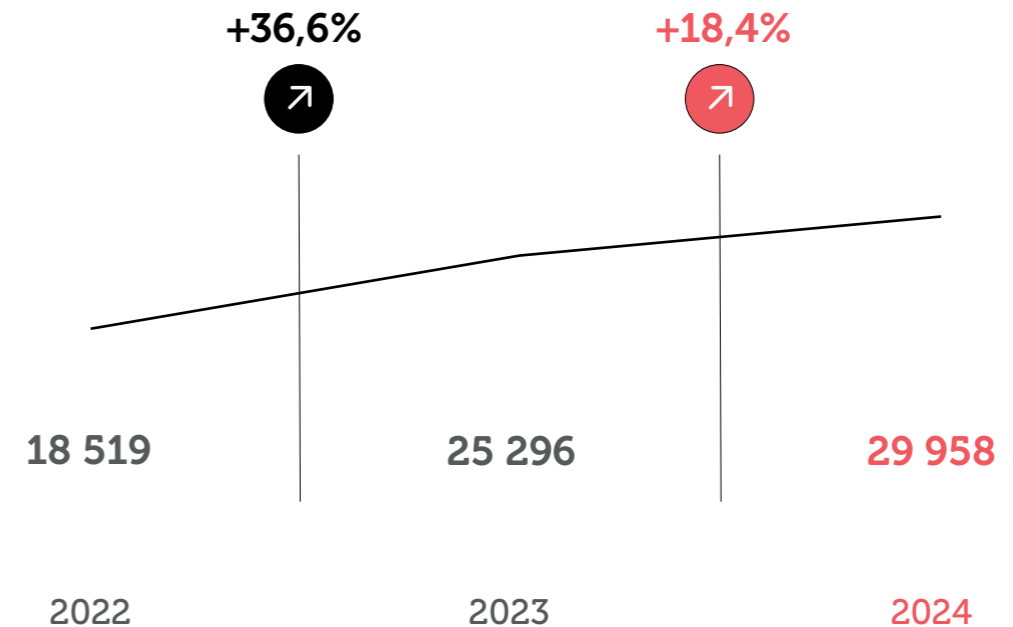
→ Au **S1 2024**, un *ralentissement* insuffisant pour enrayer la hausse des pertes d'emploi

**29 958**  
chefs d'entreprise  
ont perdu leur emploi  
de janvier à juin 2024

La hausse du nombre de pertes d'emploi des entrepreneurs ralentit avec **+18,4%** au 1<sup>er</sup> semestre 2024 mais se maintient à des seuils très élevés, proches des niveaux records atteints en France il y a une dizaine d'années.

### Évolution du nombre d'entrepreneurs ayant perdu leur emploi

Évolution S1 sur les 3 dernières années





# Ce qu'il faut *retenir*



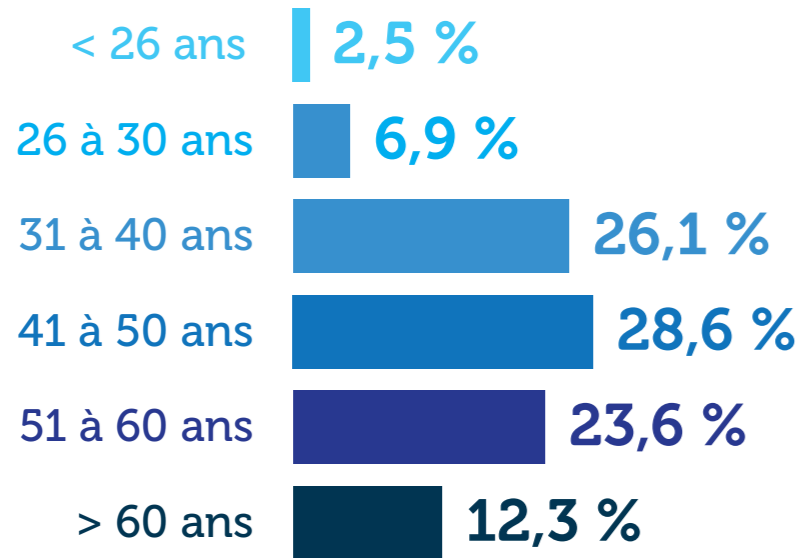
**Anthony Streicher,**  
Président  
de l'Association GSC

« Si le premier semestre 2024 est en-dessous des pics de pertes d'emploi des chefs d'entreprise observés entre 2013 et 2015, il s'en rapproche dangereusement. **Plus de 180 entrepreneurs perdent leur emploi chaque jour** depuis le début de l'année ! Mais, aucun acteur, pouvoirs publics compris, ne semble prendre la mesure de la situation. Nos créateurs d'emplois et de richesses sont abandonnés dès lors que leur navire chavire. **Cessons de détourner le regard et protégeons nos entrepreneurs.** »

- La conjoncture économique continue de peser sur les trésoreries, en particulier des **PME**. Les coûts salariaux, les difficultés de financement ou encore le remboursement de la dette covid pénalisent ces entreprises.
- Avec un âge médian de **45,8 ans**, les entrepreneurs « seniors » sont les plus impactés.
- L'**Ile-de-France** (+31,9%) et la **Normandie** (+24,7%) sont les régions les plus touchées, subissant une hausse supérieure à la moyenne nationale. Les **Hauts-de-France** (+6,6%) et la **Nouvelle-Aquitaine** (+9,5%) ont résisté ce semestre.
- Le secteur de la **construction** (7 669 entrepreneurs, +34,2%) a été le plus impacté. Certaines activités ont ainsi été particulièrement fragilisées comme la maçonnerie générale et gros œuvre, les agences immobilières ou encore la construction de maisons individuelles.
- La situation se dégrade également pour les secteurs du **transport et de la logistique** (+30,5%) ou des **services aux entreprises** (+18,2%).

# → Toutes les *classes d'âges* touchées sans distinction

## Tranches d'âge des chefs d'entreprise



Evolution S1  
2023 / 2024

+15,8 %  
+17,7 %  
+17,9 %  
+19,7 %  
+16,9 %  
+17,7 %

## 6 entrepreneurs sur 10

Plus de 6 chefs d'entreprise sur 10 (64,5%) en situation de perte d'emploi étaient âgés de **plus de 41 ans**.

## 45,8 ans


L'âge médian des entrepreneurs impactés. Les « seniors » rencontrent **le plus de difficultés** à exercer leur rebond entrepreneurial.



1 525 chefs d'entreprise n'ont pas répondu à cette question.  
Soit base de calcul : 28 433

# → Une hausse qui se propage désormais aux dirigeants de **PME**

## Effectifs de l'entreprise




## 9 entrepreneurs sur 10

92,8% des entrepreneurs ayant perdu leur emploi étaient à la tête d'une entreprise de moins de 10 salariés.

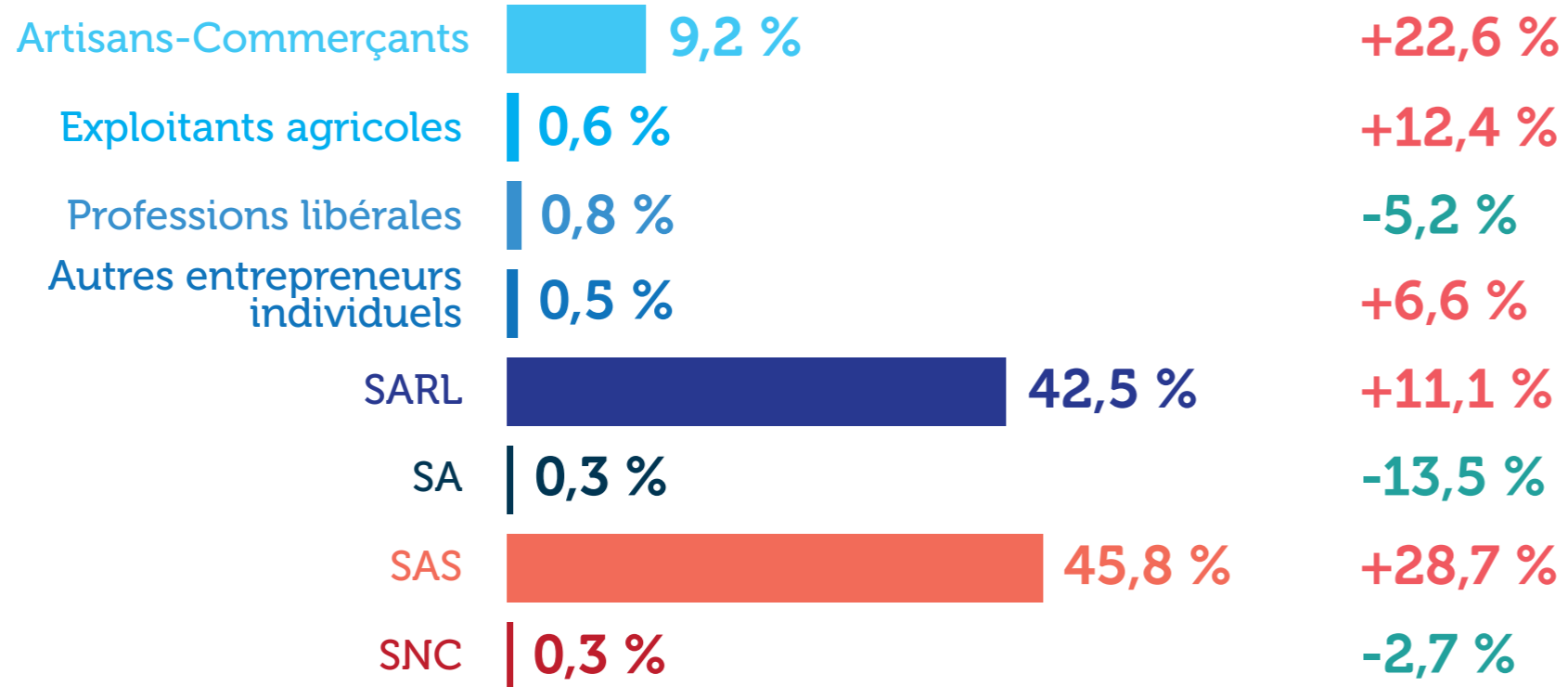
## +27,1 %

Les plus grosses structures sont également impactées avec une hausse de +27,1% de dirigeants à la tête d'une entreprise de plus de 50 salariés.



# → Les dirigeants de *sociétés commerciales* premiers touchés

## Formes juridiques des entreprises



## 9 entrepreneurs sur 10

Les **dirigeants de SAS et SARL** concentrent 88,3% du nombre total des pertes d'emploi.

## -5,2%

Les **professions libérales** résistent avec une baisse de 5,2 %.

Les dirigeants de SA et SNC ont également été résilients ce semestre.



# → Les dirigeants à la tête d'une entreprise avec un *faible chiffre d'affaires* plus exposés



## Tranches de chiffre d'affaires des entreprises

Evolution S1  
2023 / 2024

<0,5 million d'€	76,5 %	+10,8 %
de 0,5 à 1 million	11,9 %	+27,0 %
de 1 à 2 millions	6,6 %	+37,7 %
de 2 à 5 millions	3,4 %	+17,0 %
de 5 à 10 millions	1,0 %	+33,1 %
> 10 millions	0,6 %	+24,4 %

12 272 chefs d'entreprise n'ont pas répondu à cette question.  
Soit base de calcul : 16 618

## 3 entrepreneurs sur 4

76,5% des dirigeants sinistrés étaient à la tête d'une structure totalisant moins de 0,5 million d'€ de CA.

**+37,7%**

La plus forte hausse concerne les dirigeants à la tête d'une entreprise réalisant entre 1 à 2 millions d'€ de CA.





# Répartitions et évolutions par *région*

La hausse des pertes d'emploi touche l'ensemble des régions françaises, à des degrés divers.

L'Île-de-France (+31,9%) et la Normandie (+24,7%) sont les deux régions les plus impactées, avec une augmentation nettement supérieure à la moyenne nationale.

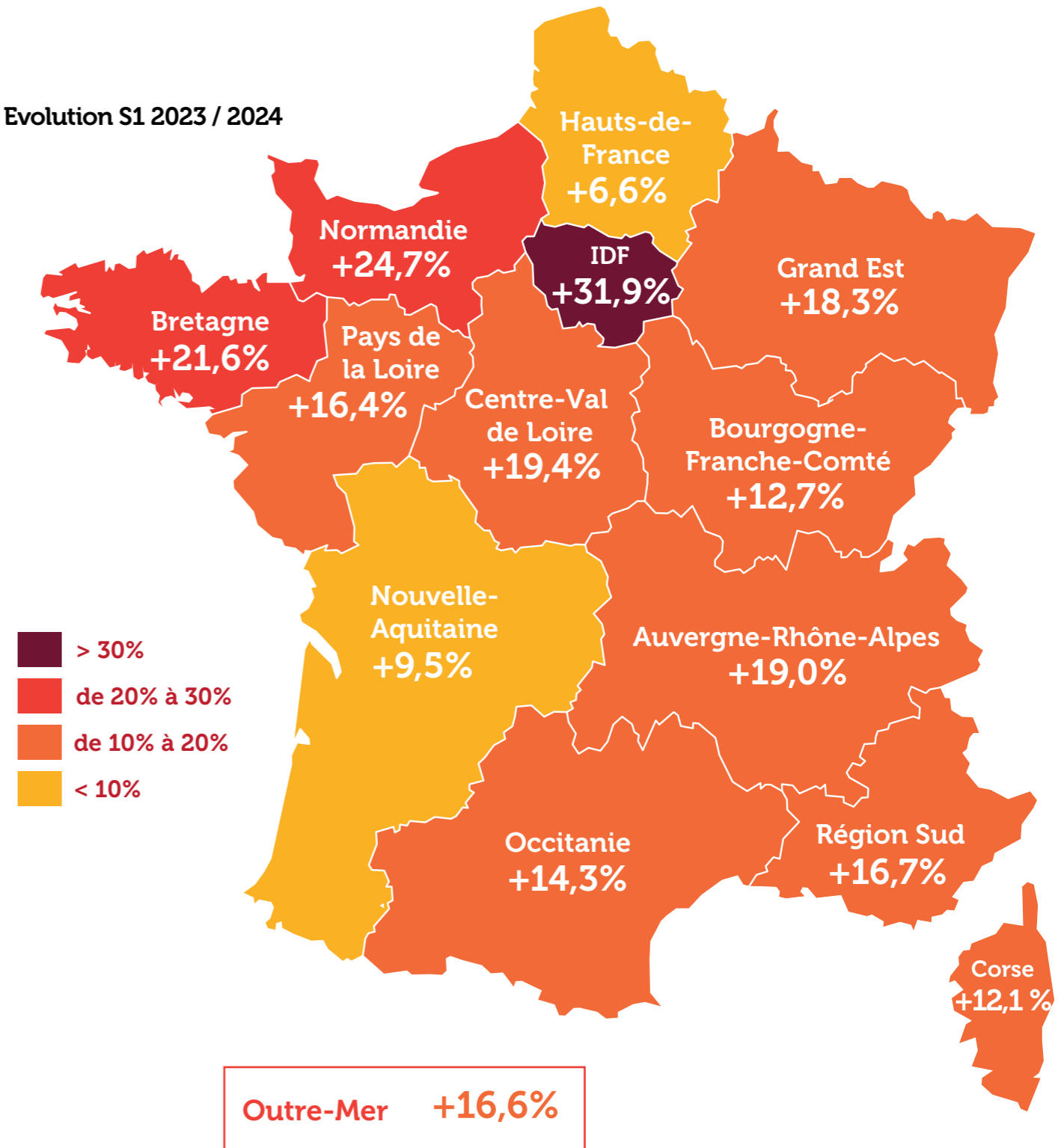
Les Hauts-de-France (+6,6%) et la Nouvelle-Aquitaine (+9,5%) résistent au S1 2024 avec une hausse modérée du nombre de pertes d'emploi.

## Chiffres S1 2024

Région • Nb d'entrepreneurs ayant perdu leur emploi

- Auvergne-Rhône-Alpes • 3 454
- Bourgogne-Franche-Comté • 956
- Bretagne • 1 076
- Centre-Val de Loire • 1 008
- Corse • 185
- Grand Est • 2 034
- Hauts-de-France • 2 091
- Île-de-France • 7 215
- Normandie • 1 155
- Nouvelle-Aquitaine • 2 333
- Occitanie • 2 560
- Pays de La Loire • 1 190
- Région Sud • 2 887
- Outre-Mer • 746

## Evolution S1 2023 / 2024



# → Focus : les pertes d'emploi par *secteur*

Certains secteurs d'activité continuent d'être particulièrement impactés au S1 2024.

La construction (+34,2%) et le transport et la logistique (+30,5%), confrontés à de fortes difficultés conjoncturelles, subissent les plus fortes hausses.

Les secteurs du commerce (6 456) et de la construction (7 669) concentrent près de la moitié des pertes d'emploi au S1 2024

↗ Secteur • Répartition • Evolution S1 2023 / 2024

↗	Activités d'assurance et financières • 1,1 % • +18,8 %
↗	Agriculture • 1,5 % • +21,3 %
↗	Commerce • 22,3 % • +15,0 %
↗	Construction • 26,5 % • +34,2 %
↗	Hébergement, restauration, débits de boissons • 12,9 % • +7,6 %
↗	Industrie • 6,3 % • +6,5 %
↗	Information & communication • 3,1 % • +14,4 %
↗	Services aux entreprises • 12,9 % • +18,2 %
↗	Services aux particuliers • 4,6 % • +14,5 %
↗	Transport & logistique • 4,5 % • +30,5 %
↗	Autres activités • 4,1 % • +21,1 %



# Focus : les *10 activités* les plus sinistrées

Activités • Effectif • Évolution S1 2023 / 2024

- 1 Bâtiment gros œuvre et maçonnerie • 1 615 • +34,5%
- 2 Restauration traditionnelle • 1 466 • -0,5%
- 3 Restauration rapide • 1 445 • +14,6%
- 4 Travaux d'installation électrique • 654 • +29,0%
- 5 Travaux de peinture, vitrerie • 608 • +35,1%
- 6 Coiffure • 572 • +14,4%
- 7 Débits de boissons • 553 • +15,9%
- 8 Commerce automobile • 552 • +20,5%
- 9 Conseil d'affaires, de gestion • 546 • +23,3%
- 10 Agences immobilières • 544 • +66,4%

# → Méthodologie

**Les données sont issues de l'analyse des entreprises, hors sociétés civiles et associations, placées directement, par conversion ou par résolution du plan en liquidation judiciaire par le Tribunal de Commerce ou Judiciaire au S1 2024.**

Ne sont pas intégrées les procédures de fermeture ou dissolution à l'amiable de même que les révocations des mandataires sociaux.

## Contacts presse

**Association GSC**  
lea.broussard@coriolink.com  
07 60 42 57 54  
lea.cauchi@coriolink.com  
06 24 96 84 31

## À propos

### Association GSC

Depuis plus de 40 ans, la GSC est la réponse élaborée par les organisations patronales (CPME, MEDEF, U2P) face au besoin de protection chômage des indépendants et chefs d'entreprise. L'association GSC est l'association qui a souscrit le contrat d'assurance de groupe GSC auprès d'un pool d'assureurs (Groupama, Allianz, Generali, SMABTP) et veille aux intérêts des dirigeants affiliés au régime.

### Altares

Expert de l'information sur les entreprises, Altares collecte, structure, analyse et enrichit les données afin de les rendre « intelligentes » et faciliter la prise de décision pour les directions générales et opérationnelles des entreprises.

Le groupe propose son expertise sur toute la chaîne de valeur de la data. Partenaire exclusif en France, au Benelux et au Maghreb de Dun & Bradstreet, 1<sup>er</sup> réseau international d'informations BtoB, Altares se positionne comme le partenaire de référence des grands comptes, ETI et PME en leur offrant un accès privilégié à ses bases de données sur plus de 400 entreprises dans 220 pays.