

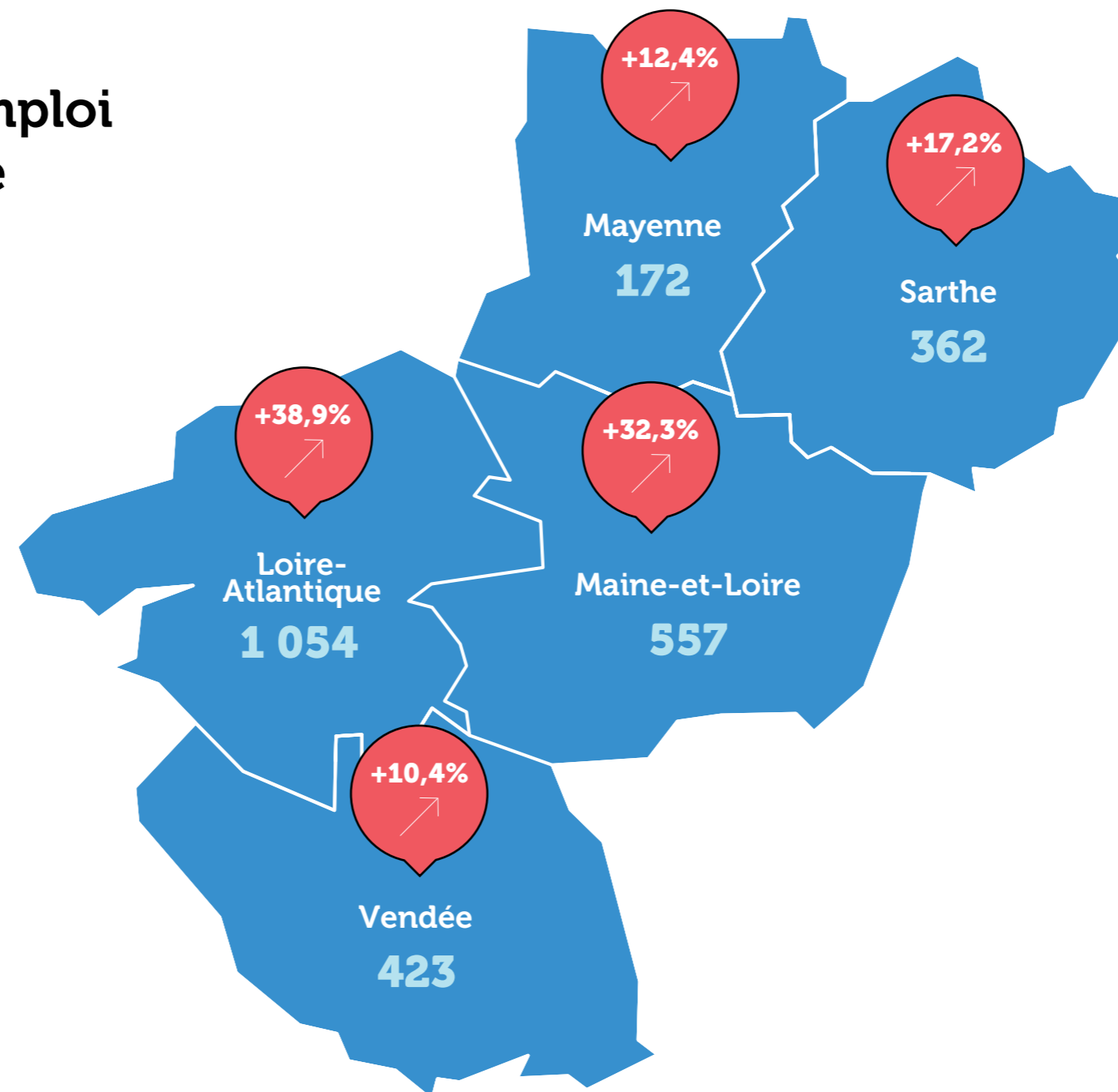


# Chefs d'entreprise privés d'emploi par *département* en 2024

La région Pays de la Loire  
représente **4,2%** des pertes d'emploi  
de chefs d'entreprise en France

**2 568 entrepreneurs**  
ont perdu leur emploi en 2024  
en Pays de la Loire

  
**+ 26,8%**  
Évolution 2023/2024



# Chefs d'entreprise privés d'emploi par *secteur en 2024*

**2 230 entreprises**  
ont fait l'objet  
d'une liquidation  
judiciaire  
en 2024

↗ Secteurs • Répartition • Évolution 2023/2024

↗	Activités d'assurance et financières • 1,0 % • +36,8 %
↗	Agriculture • 2,8 % • +80,0 %
↗	Commerce • 21,5 % • +20,0 %
↗	Construction • 23,3 % • +42,5 %
↗	Hébergement, restauration, débits de boisson • 14,9 % • +19,7 %
↗	Industrie • 9,0 % • +9,4 %
↗	Information & communication • 3,0 % • +18,2 %
↗	Services aux entreprises • 12,7 % • +19,4 %
↗	Services aux particuliers • 4,6 % • +24,5 %
↗	Transport & logistique • 3,3 % • +102,4 %
↗	Autres activités • 3,8 % • +24,7 %
↗	Activité non connue • 0,1 % • +50,0 %